



# Ouders over pesten op school

---

## Rapport

## Situering

### 1. Algemene inleiding

1 kind op 6 in Vlaanderen wordt gepest. Heel veel kinderen komen ook als getuige van peestsituaties in aanraking met pesten. (Cyber)pesten blijft een hardnekkig probleem. Acties zoals de Vlaamse Week tegen Pesten en STIP IT van Ketnet, Radio 2 en MNM brengen het probleem onder de aandacht.

GO! ouders nam, onder meer in het kader van de Week tegen Pesten, het initiatief om een korte online bevraging op te stellen omtrent pesten. Deze peilde naar de ervaringen van ouders omtrent pesten op de school van hun kind(eren): hoe ze de inspanningen van de school ervaren, waar ze hulp zoeken en vinden en wat de ouderwerking volgens hen kan betekenen. In samenwerking met het Netwerk Kies Kleur tegen Pesten werden ook 2 vragen toegevoegd omtrent de website "Alles over pesten".

### 2. Methode

Om dit thema te bevragen, kozen we voor een online bevraging voor ouders met kinderen in het basis en/of secundair onderwijs. Ouders konden de bevraging invullen vanaf eind februari tot 6 maart 2023. De online bevraging werd via Limesurvey ontwikkeld en werd bewust kort gehouden. We wilden een zo groot mogelijke groep ouders bereiken die met een kleine tijdsinvestering hun ervaringen zouden kunnen delen. Op het einde van de online bevraging kregen de respondenten de kans om zich in te schrijven voor een focusgroeps gesprek op 7 maart 2023. Dit focusgroeps gesprek kon echter niet doorgaan vanwege te weinig deelnemers.

Ouders werden uitgenodigd om deel te nemen aan de bevraging via een aparte mailing naar het nieuwsbriefcontactenbestand van GO! ouders op maandag 13 februari. De bevraging werd ook bekendgemaakt via Facebook en Instagram. Hierbij is dus geen representativiteit nagestreefd. Er kan dus ook niet gesproken worden van wetenschappelijk onderzoek. De uitgevoerde analyses op de data zijn basisanalyses aan de hand van Excel en Limesurvey.

### 3. Respondenten

341 mensen vulden de bevraging in, waarvan enkel de volledig ingevulde bevragingen werden meegenomen in de analyses (nl. 211).

Ik ben ...	
Antwoord	Percentage
man	12,8%
vrouw	85,31%
x	0,95%
Geen antwoord	0,95%

Hoe oud ben je?	
Antwoord	Percentage
Tussen 18 en 24 jaar	0,47%

Tussen 25 en 34 jaar	6,16%
Tussen 35 en 44 jaar	57,82%
Tussen 45 en 54 jaar	30,33%
Tussen 55 en 64 jaar	2,84%
Tussen 65 en 74 jaar	1,42%
75 jaar of ouder	0,00%
Geen antwoord	0,95%

Wat is je hoogst behaalde diploma?	
Antwoord	Percentage
Lager onderwijs	0,95%
Secundair onderwijs	22,27%
Hoger onderwijs, niet-universitair	42,65%
Hoger onderwijs, universitair	30,81%
Geen antwoord	3,32%

In welk onderwijsniveau heb je (een) kind(eren)?	
Antwoord	Percentage
Gewoon kleuteronderwijs	22,75%
Buitengewoon kleuteronderwijs	0,00%
Gewoon lager onderwijs	65,88%
Buitengewoon lager onderwijs	2,84%
Gewoon secundair onderwijs	40,28%
Buitengewoon secundair onderwijs	1,90%
Hoger onderwijs	8,53%
Geen antwoord	0,47%

## Resultaten

### 1. Algemeen

We vroegen de respondenten de bevraging in te vullen voor hun oudste kind (uitgezonderd kinderen in het hoger onderwijs):

Mijn oudste kind (uitgezonderd kinderen in het hoger onderwijs) zit nu in het:	
Antwoord	Percentage
Gewoon kleuteronderwijs	8,06%
Buitengewoon kleuteronderwijs	0,00%
Gewoon lager onderwijs	52,13%
Buitengewoon lager onderwijs	0,47%
Gewoon secundair onderwijs	36,02%
Buitengewoon secundair onderwijs	1,90%
Geen antwoord	1,42%

## 2. Pesten op school

De respondenten werden in deze rubriek bevroegd aan de hand van enkele stellingen. Hieronder bevinden zich de stellingen met hun resultaten telkens weergegeven in enerzijds een grafiek en anderzijds een tabel met specifieke percentages.

### 2.1 De school maakt werk van een schoolomgeving waar kinderen zich goed voelen

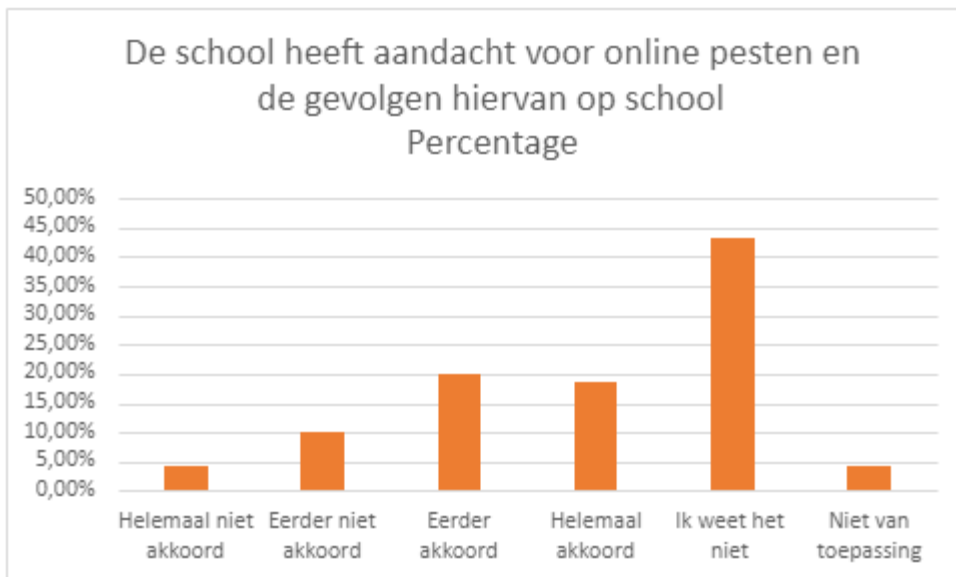
De respondenten kregen deze stelling voorgeschoteld en konden een antwoord geven op een schaal van helemaal niet akkoord tot helemaal akkoord, ik weet het niet en niet van toepassing. Dit waren de resultaten:



Antwoordmogelijkheid	Aantal	%
Helemaal niet akkoord	6	2,84%
Eerder niet akkoord	19	9,00%
Eerder akkoord	72	34,12%
Helemaal akkoord	105	49,76%
Ik weet het niet	7	3,32%
Niet van toepassing	2	0,95%

### 2.2 De school heeft aandacht voor online pesten en de gevolgen hiervan op school

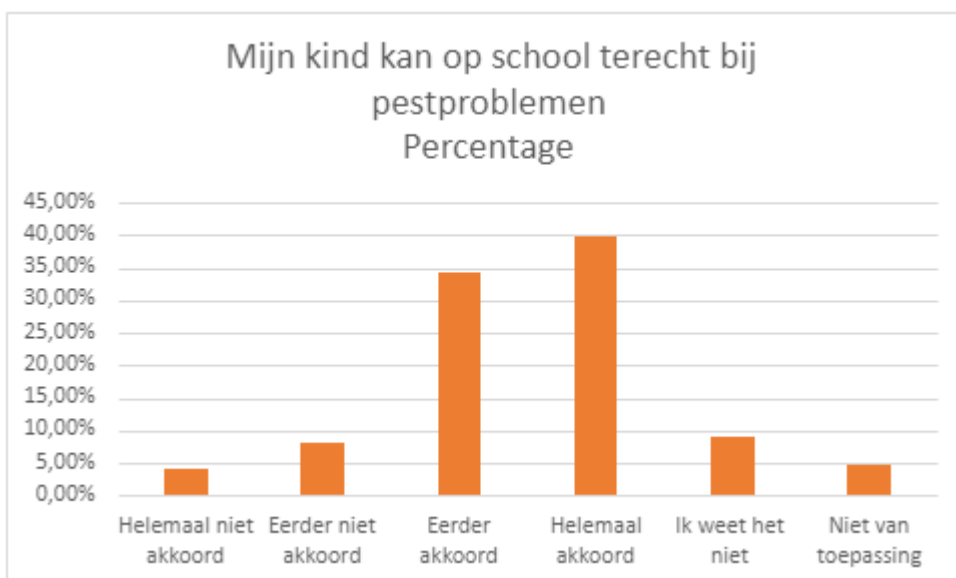
De respondenten kregen deze stelling voorgeschoteld en konden een antwoord geven op een schaal van helemaal niet akkoord tot helemaal akkoord, ik weet het niet en niet van toepassing. Dit waren de resultaten:



Antwoordmogelijkheid	Aantal	%
Helemaal niet akkoord	9	4,27%
Eerder niet akkoord	21	9,95%
Eerder akkoord	42	19,91%
Helemaal akkoord	39	18,48%
Ik weet het niet	91	43,13%
Niet van toepassing	9	4,27%

### 2.3 Mijn kind kan op school terecht bij pestproblemen

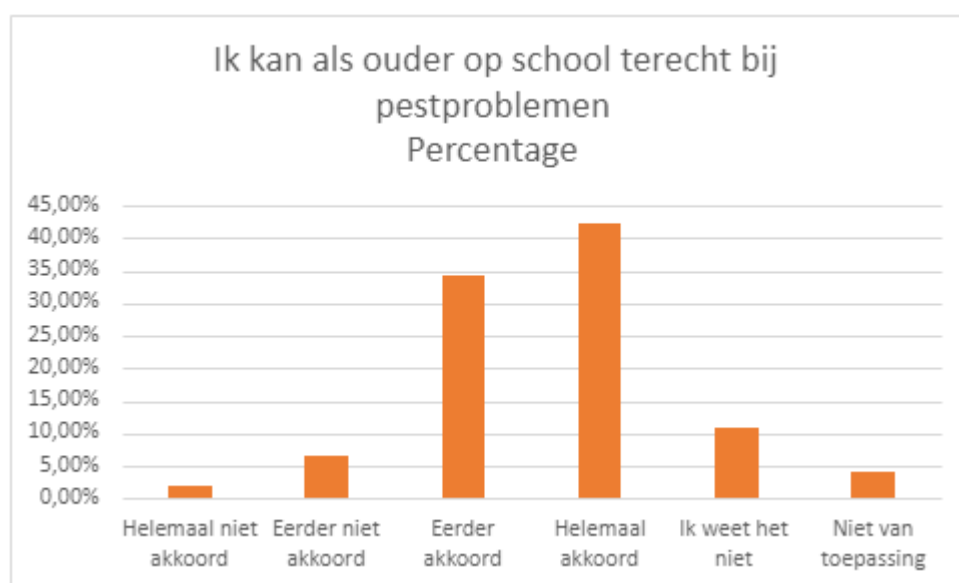
De respondenten kregen deze stelling voorgeschoteld en konden een antwoord geven op een schaal van helemaal niet akkoord tot helemaal akkoord, ik weet het niet en niet van toepassing. Dit waren de resultaten:



Antwoordmogelijkheid	Aantal	%
Helemaal niet akkoord	9	4,27%
Eerder niet akkoord	17	8,06%
Eerder akkoord	72	34,12%
Helemaal akkoord	84	39,81%
Ik weet het niet	19	9,00%
Niet van toepassing	10	4,74%

#### 2.4 Ik kan als ouder op school terecht bij pestproblemen

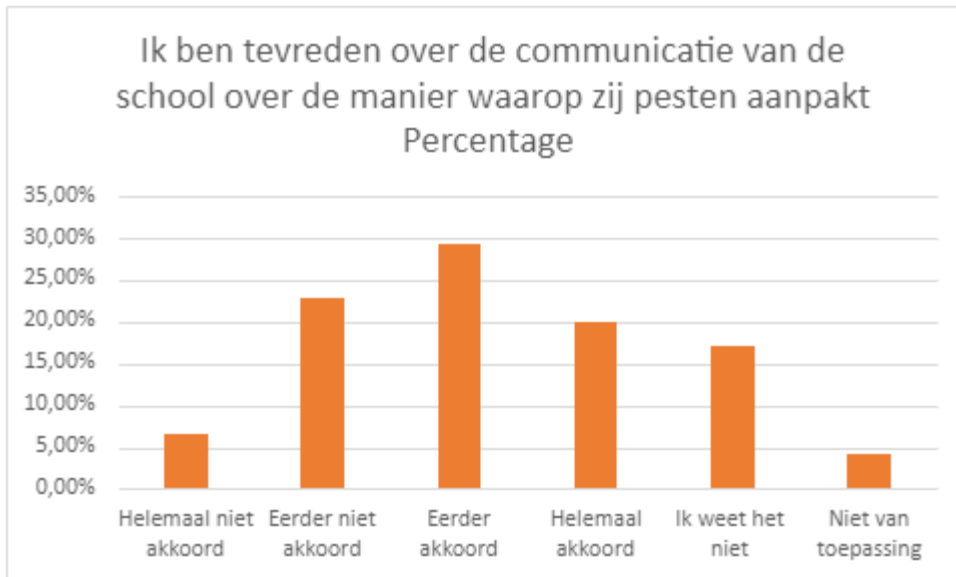
De respondenten kregen deze stelling voorgeschoteld en konden een antwoord geven op een schaal van helemaal niet akkoord tot helemaal akkoord, ik weet het niet en niet van toepassing. Dit waren de resultaten:



Antwoordmogelijkheid	Aantal	%
Helemaal niet akkoord	4	1,90%
Eerder niet akkoord	14	6,64%
Eerder akkoord	72	34,12%
Helemaal akkoord	89	42,18%
Ik weet het niet	23	10,90%
Niet van toepassing	9	4,27%

#### 2.5 Ik ben tevreden over de communicatie van de school over de manier waarop zij pesten aanpakt

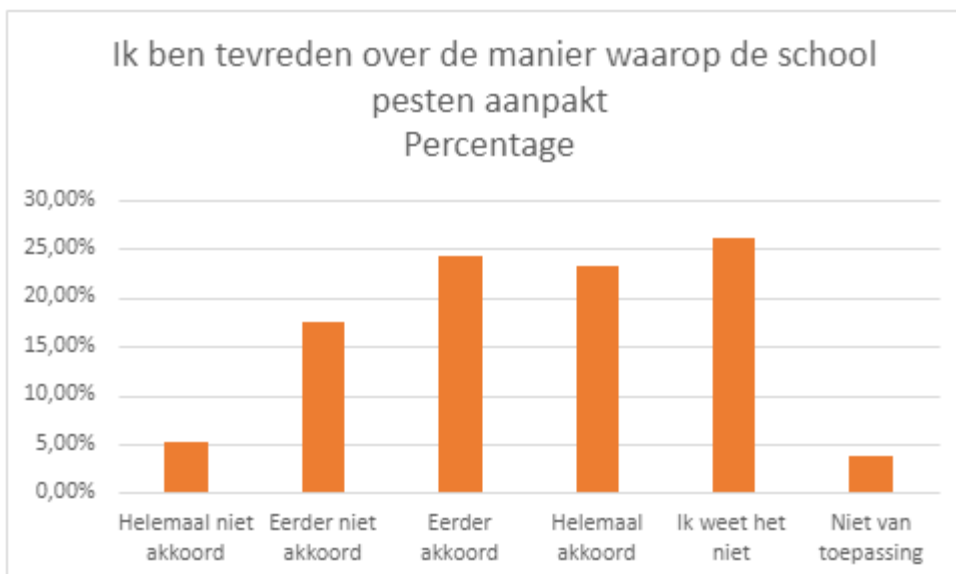
De respondenten kregen deze stelling voorgeschoteld en konden een antwoord geven op een schaal van helemaal niet akkoord tot helemaal akkoord, ik weet het niet en niet van toepassing. Dit waren de resultaten:



Antwoordmogelijkheid	Aantal	%
Helemaal niet akkoord	14	6,64%
Eerder niet akkoord	48	22,75%
Eerder akkoord	62	29,38%
Helemaal akkoord	42	19,91%
Ik weet het niet	36	17,06%
Niet van toepassing	9	4,27%

## 2.6 Ik ben tevreden over de manier waarop de school pesten aanpakt

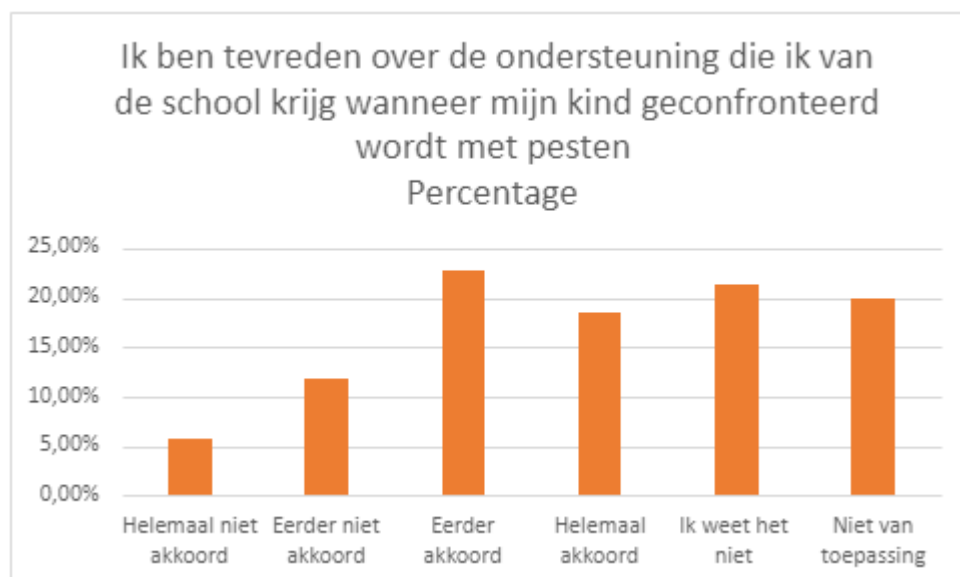
De respondenten kregen deze stelling voorgeschoteld en konden een antwoord geven op een schaal van helemaal niet akkoord tot helemaal akkoord, ik weet het niet en niet van toepassing. Dit waren de resultaten:



Antwoordmogelijkheid	Aantal	%
Helemaal niet akkoord	11	5,21%
Eerder niet akkoord	37	17,54%
Eerder akkoord	51	24,17%
Helemaal akkoord	49	23,22%
Ik weet het niet	55	26,07%
Niet van toepassing	8	3,79%

## 2.7 Ik ben tevreden over de ondersteuning die ik van de school krijg wanneer mijn kind geconfronteerd wordt met pesten

De respondenten kregen deze stelling voorgeschoteld en konden een antwoord geven op een schaal van helemaal niet akkoord tot helemaal akkoord, ik weet het niet en niet van toepassing. Dit waren de resultaten:



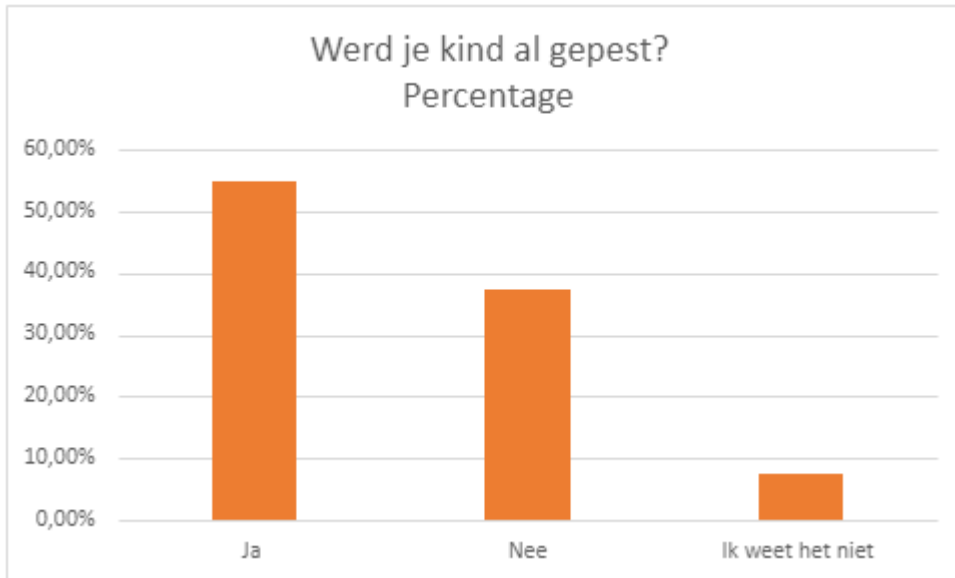
Antwoordmogelijkheid	Aantal	%
Helemaal niet akkoord	12	5,69%
Eerder niet akkoord	25	11,85%
Eerder akkoord	48	22,75%
Helemaal akkoord	39	18,48%
Ik weet het niet	45	21,33%
Niet van toepassing	42	19,91%



### 3. Mijn kind en pesten

#### 3.1 Werd je kind al gepest?

In het luik 'Mijn kind en pesten' werden de respondenten gevraagd of hun kind al gepest werd.



Antwoordmogelijkheid	Aantal	%
Ja	116	54,98%
Nee	79	37,44%
Ik weet het niet	16	7,58%

#### 3.1.1 Waar zocht je hulp?

De respondenten die in de vorige vraag aangaven dat hun kind ooit al gepest werd, konden in de volgende vraag aangeven waar ze al dan niet hulp zochten.

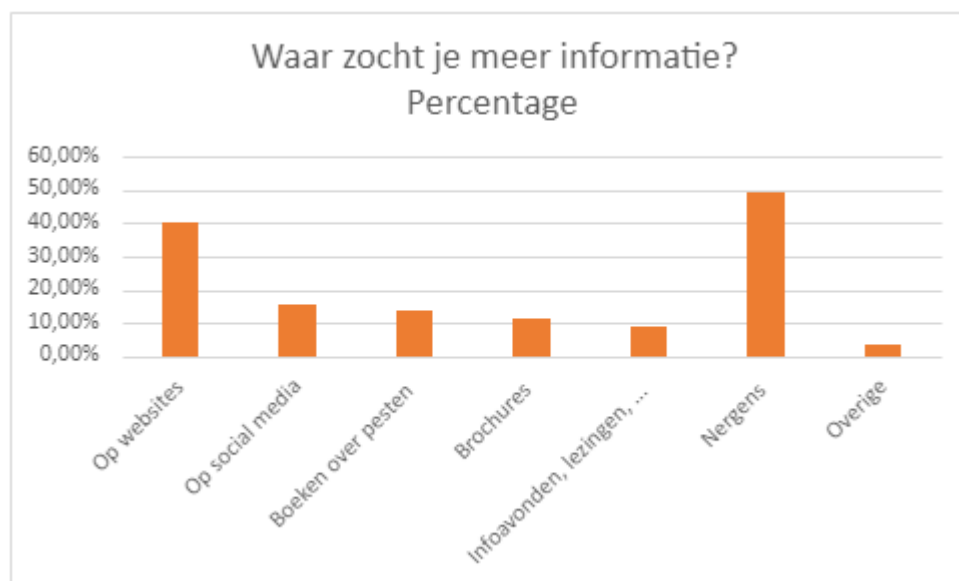


Antwoordmogelijkheid	Aantal	%
Mijn naaste omgeving (partner, familie, vrienden, collega's...)	57	49,14%
School	88	75,86%
Huisarts, psycholoog	28	24,14%
CLB	20	17,24%
Organisaties zoals Awel, CLBchat, ...	2	1,72%
Ik zoek geen hulp	7	6,03%
Overige	7	6,03%

De respondenten kregen de mogelijkheid om nog andere antwoorden te noteren (via een open vraag). 7 respondenten gaven hierop antwoord. Het merendeel van de antwoorden (4) waren categorieën uit de initiële vraag: school en hulpverleners zoals psychologen, huisartsen of 'ik zoek geen hulp'. 1 respondent gaf aan hulp gezocht te hebben bij de politie.

### 3.1.2 Waar zoekt je meer informatie?

De respondenten die aangaven dat hun kind ooit al werd gepest, konden ook aangeven waar ze meer informatie zochten.

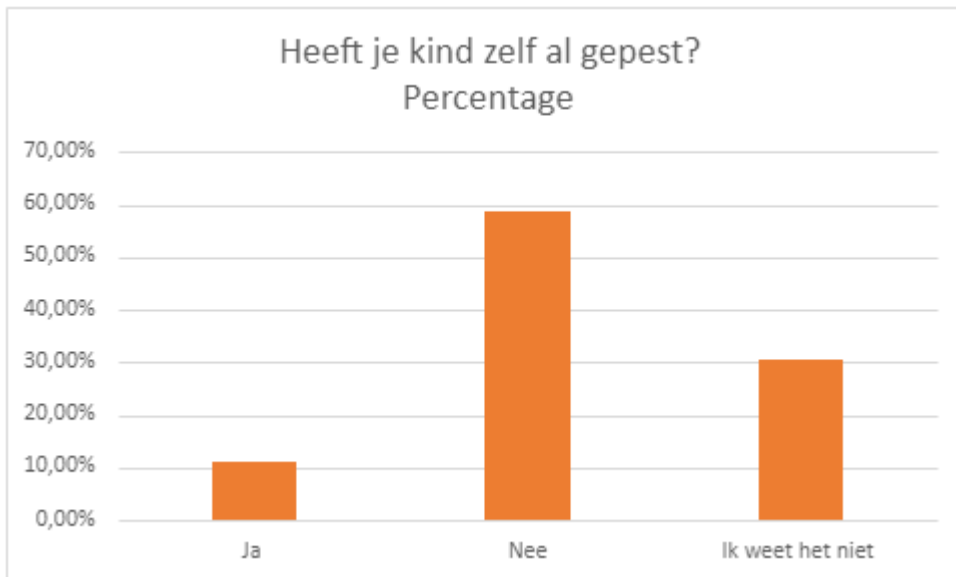


Antwoordmogelijkheid	Aantal	%
Op websites	47	40,52%
Op social media	18	15,52%
Boeken over pesten	16	13,79%
Brochures	13	11,21%
Infoavonden, lezingen...	10	8,62%
Nergens	57	49,14%
Overige	4	3,45%

De respondenten kregen de mogelijkheid om nog andere antwoorden te noteren (via een open vraag). 4 respondenten gaven hierop antwoord. Deze antwoorden sloten allemaal aan bij de vooraf opgestelde categorieën.

### 3.2 Heeft je kind zelf al gepest?

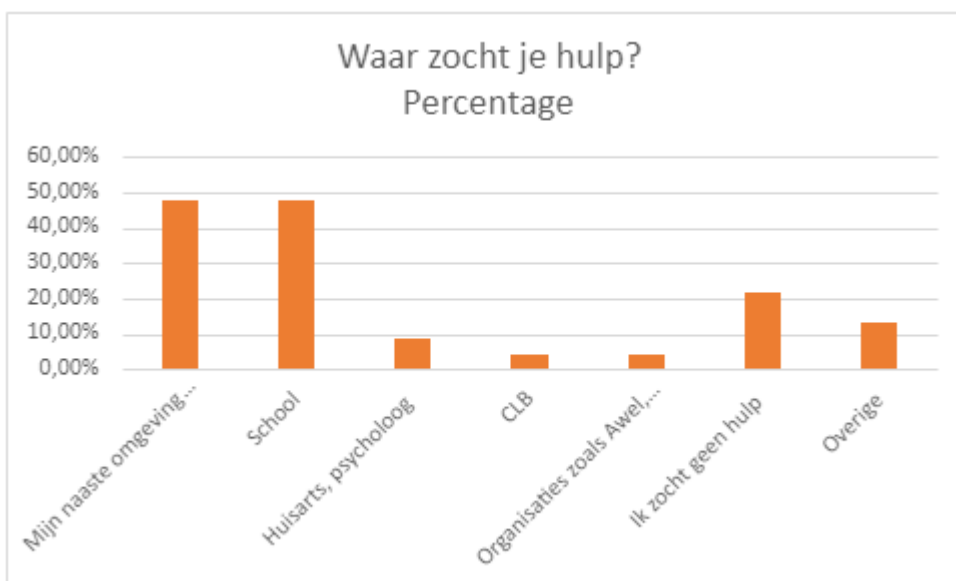
Er werd aan de respondenten gevraagd of hun kind ooit al zelf heeft gepest.



Antwoordmogelijkheid	Aantal	%
Ja	23	10,90%
Nee	124	58,77%
Ik weet het niet	64	30,33%

#### 3.2.1 Waar zocht je hulp?

De respondenten die in de vorige vraag aangaven dat hun kind ooit al zelf pestte, konden in de volgende vraag aangeven waar ze al dan niet hulp zochten.

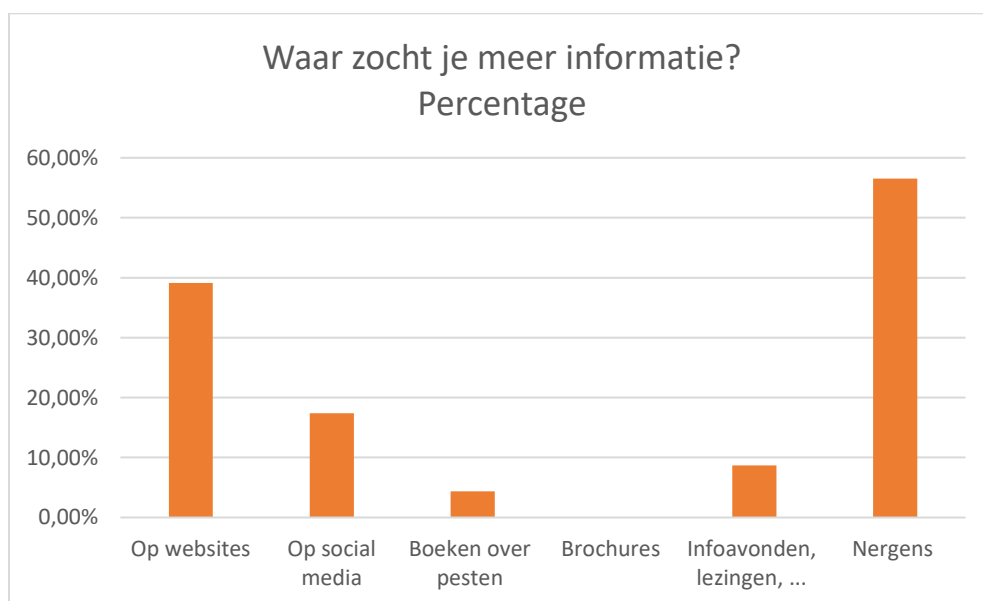


Antwoordmogelijkheid	Aantal	%
Mijn naaste omgeving (partner, familie, vrienden, collega's...)	11	47,83%
School	11	47,83%
Huisarts, psycholoog	2	8,70%
CLB	1	4,35%
Organisaties zoals Awel, CLBchat, ...	1	4,35%
Ik zoek geen hulp	5	21,74%
Overige	3	13,04%

De respondenten kregen de mogelijkheid om nog andere antwoorden te noteren (via een open vraag). 3 respondenten gaven hierop antwoord. Deze antwoorden sloten allemaal aan bij de vooraf opgestelde categorieën.

### 3.2.2 Waar zocht je meer informatie?

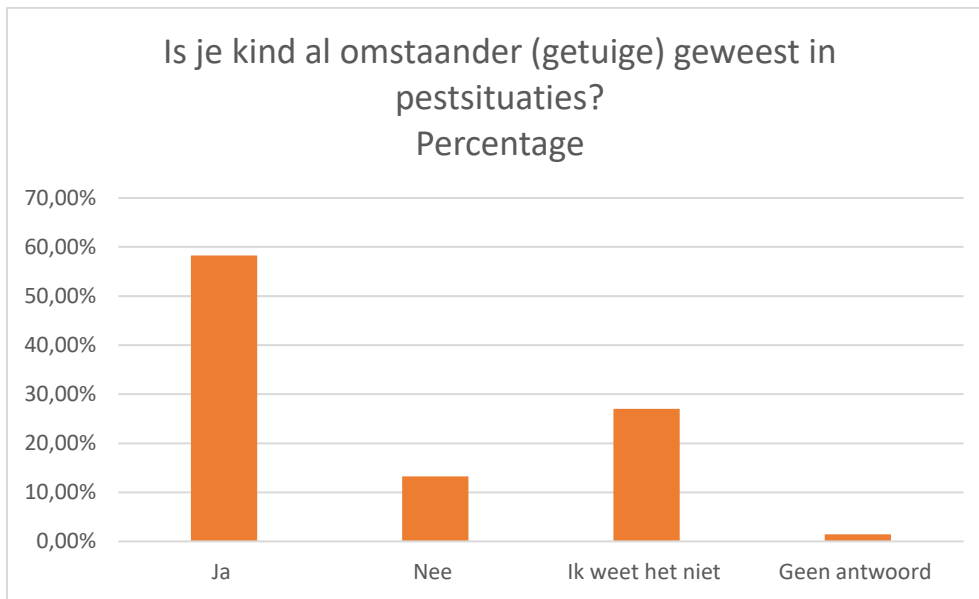
De respondenten die aangaven dat hun kind ooit zelf gepest heeft, konden nadien ook aangeven waar ze meer informatie zochten.



Antwoordmogelijkheid	Aantal	%
Op websites	9	39,13%
Op social media	4	17,39%
Boeken over pesten	1	4,35%
Brochures	0	0,00%
Infoavonden, lezingen...	2	8,70%
Nergens	13	56,52%
Overige	0	0,00%

### 3.3 Is je kind al omstaander (getuige) geweest in peestsituaties?

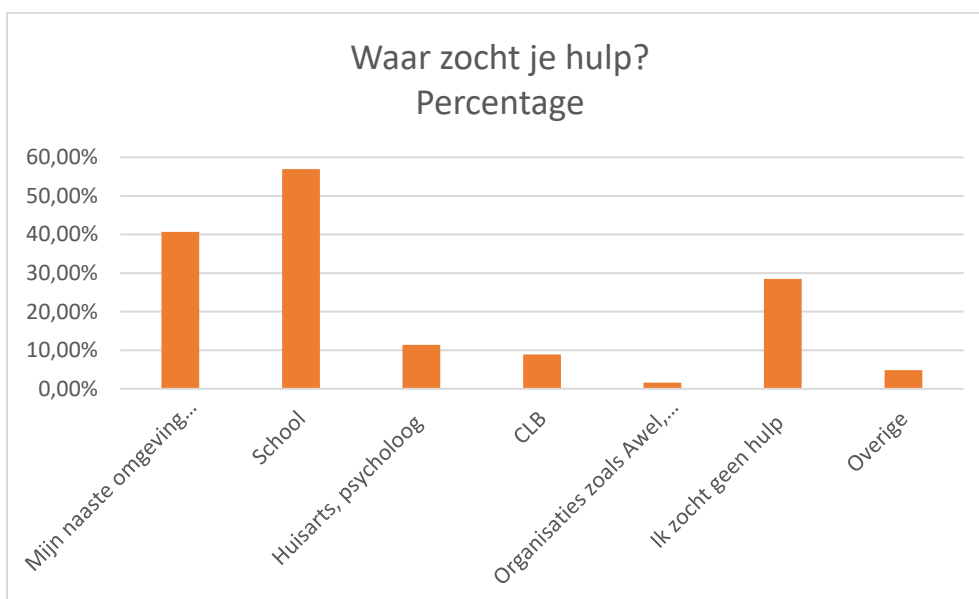
Er werd aan de respondenten gevraagd of hun kind ooit omstaander is geweest in een peestsituatie.



Antwoordmogelijkheid	Aantal	%
Ja	123	58,29%
Nee	28	13,27%
Ik weet het niet	57	27,01%
Geen antwoord	3	1,42%

#### 3.3.1 Waar zocht je hulp?

De respondenten die in de vorige vraag aangaven dat hun kind ooit omstaander is geweest, konden in de volgende vraag aangeven waar ze al dan niet hulp zochten.

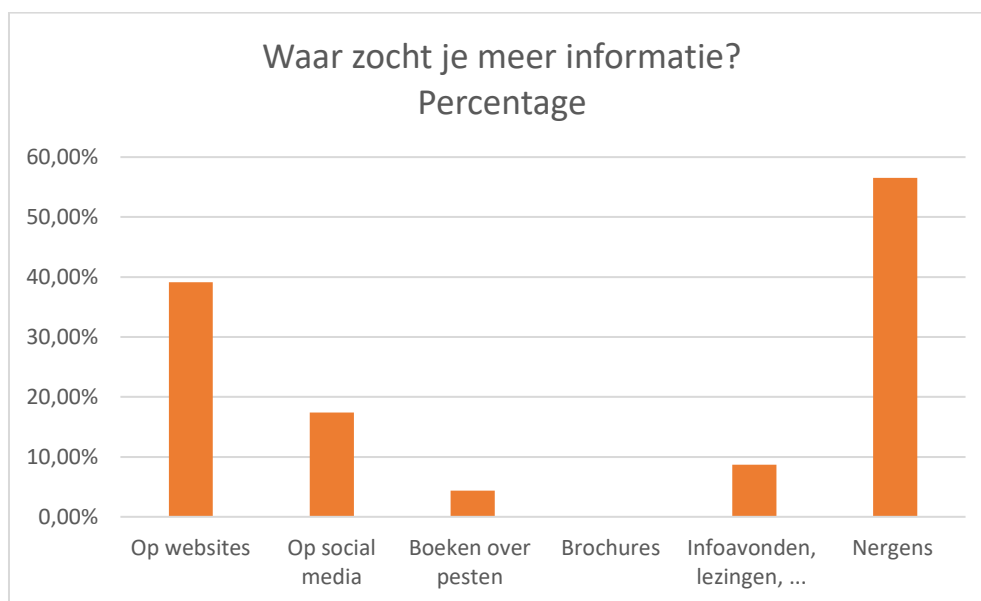


Antwoordmogelijkheid	Aantal	%
Mijn naaste omgeving (partner, familie, vrienden, collega's...)	50	40,65%
School	70	56,91%
Huisarts, psycholoog	14	11,38%
CLB	11	8,94%
Organisaties zoals Awel, CLBchat, ...	2	2,63%
Ik zoek geen hulp	35	28,46%
Overige	6	4,88%

De respondenten kregen de mogelijkheid om nog andere antwoorden te noteren (via een open vraag). 6 respondenten gaven hierop antwoord. Daarin gaf het merendeel van de respondenten aan dat hun kind als omstaander degene was die hulp zocht bij de school of hoe ze hun kind ondersteunden om aan te kloppen bij de school.

### 3.3.2 Waar zocht je meer informatie?

De respondenten die aangaven dat hun kind ooit omstaander is geweest, konden ook aangeven waar ze meer informatie zochten.



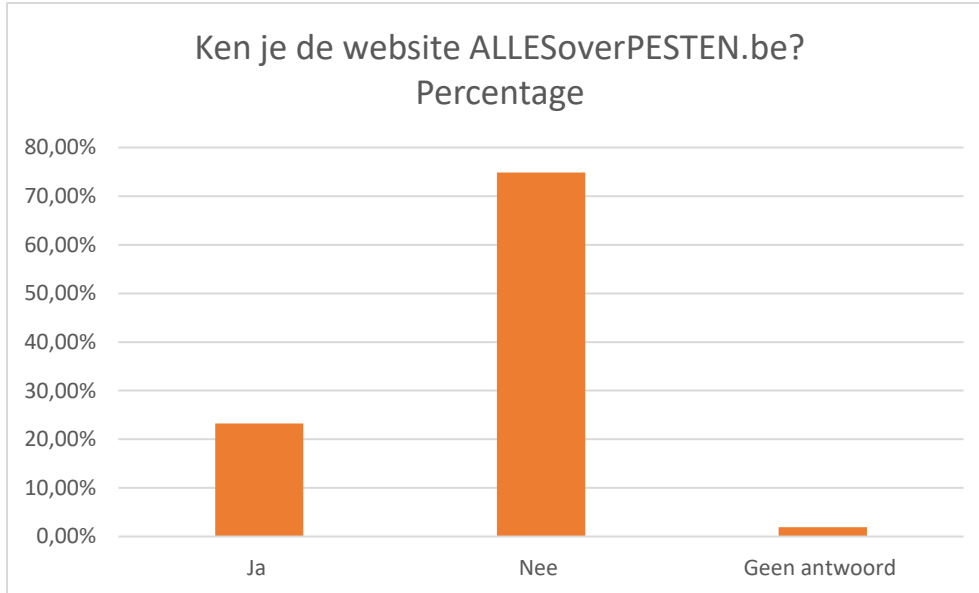
Antwoordmogelijkheid	Aantal	%
Op websites	49	39,84%
Op social media	20	16,26%
Boeken over pesten	17	13,82%
Brochures	11	8,94%
Infoavonden, lezingen...	14	11,38%
Nergens	62	50,41%
Overige	6	4,88%

De respondenten kregen de mogelijkheid om nog andere antwoorden te noteren (via een open vraag). 6 respondenten gaven hierop antwoord. Deze antwoorden sloten allemaal aan bij de vooraf opgestelde categorieën.

### 3.4 ALLES OVER PESTEN.be?

#### 3.4.1 Ken je de website ALLESoverPESTEN.be?

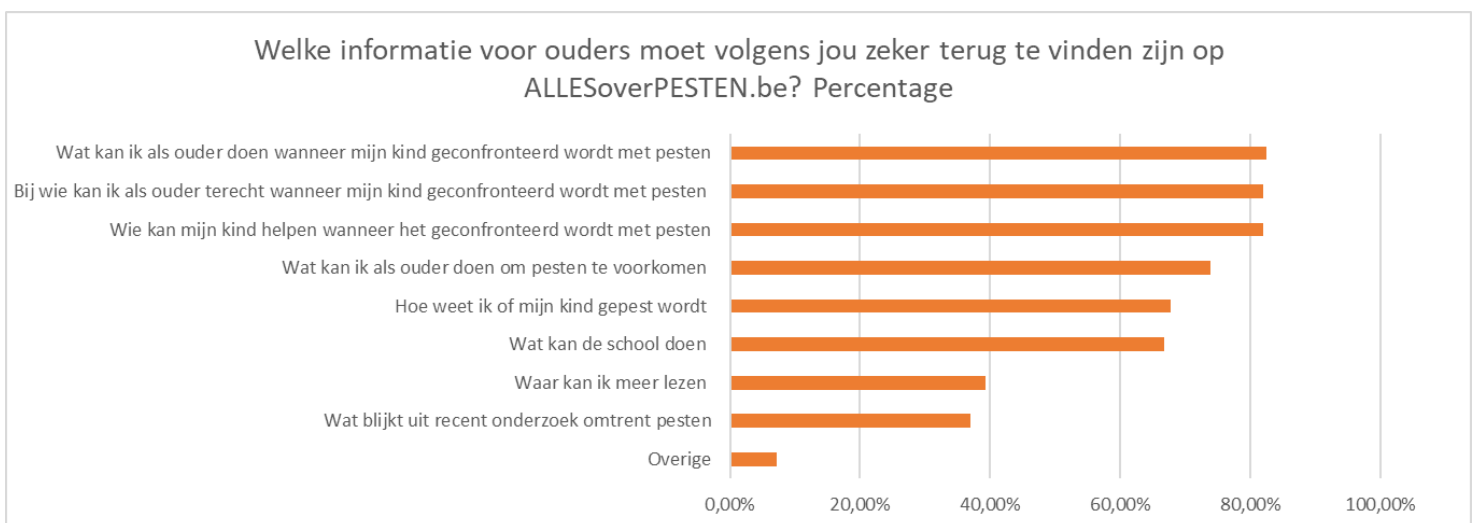
Via de vraag 'ken je de website ALLESoverPESTEN.be' werd gepeild naar in welke mate de respondenten op de hoogte zijn van het bestaan van deze website.



Antwoordmogelijkheid	Aantal	%
Ja	49	23,22%
Nee	158	74,88%
Geen antwoord	4	1,90%

#### 3.4.2. Welke informatie voor ouders moet volgens jou zeker terug te vinden zijn op ALLESoverPESTEN.be?

De respondenten kregen nadien de kans om aan te geven welke informatie zij belangrijk vinden om terug te vinden op deze website.



Antwoordmogelijkheid	Aantal	%
Wie kan mijn kind helpen wanneer het geconfronteerd wordt met pesten	173	81,99%
Bij wie kan ik als ouder terecht wanneer mijn kind geconfronteerd wordt met pesten	173	81,99%
Wat kan ik als ouder doen om pesten te voorkomen	156	73,93%
Wat kan ik als ouder doen wanneer mijn kind geconfronteerd wordt met pesten	174	82,46%
Wat kan de school doen	141	66,82%
Wat blijkt uit recent onderzoek omtrent pesten	78	36,97%
Hoe weet ik of mijn kind gepest wordt	143	67,77%
Waar kan ik meer lezen	83	39,34%
Overige	15	7,11%

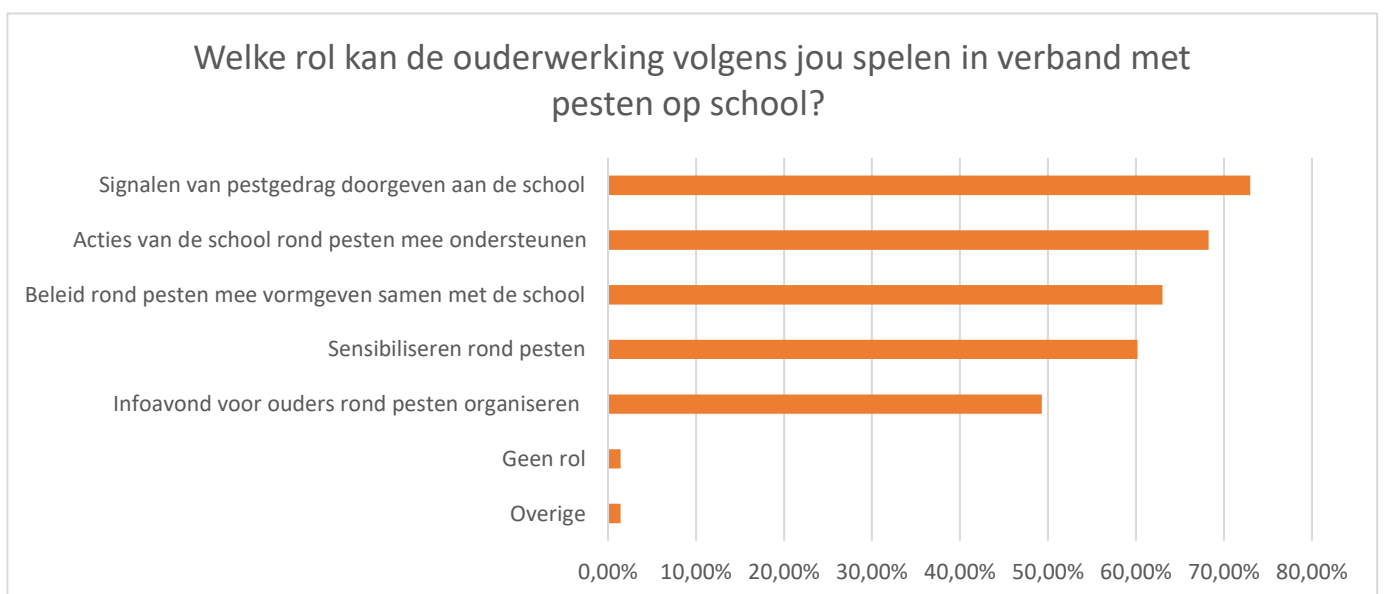
De respondenten kregen de mogelijkheid om nog andere antwoorden te noteren (via een open vraag). 15 respondenten gaven hierop antwoord. De helft van deze antwoorden (7) kwamen overeen met de eerder gegeven categorieën. Hierbij een overzicht van de categorieën antwoorden die gegeven zijn, aangevuld met het aantal keer dat dit aangehaald werd.

Overige informatie	Aantal
Bij wie kan ik als ouder terecht wanneer mijn kind geconfronteerd wordt met pesten wanneer de school en/of CLB te weinig doet	2
Wat als de leerkracht pest	2
Wat is pesten?	1

### 3.5 De ouderwerking

#### 3.5.1 Welke rol kan de ouderwerking volgens jou spelen in verband met pesten op school?

De respondenten kregen de vraag welke rol de ouderwerking kan spelen in verband met pesten op school.





Antwoordmogelijkheid	Aantal	%
Signalen van pestgedrag doorgeven aan de school	154	72,99%
Acties van de school rond pesten mee ondersteunen	144	68,25%
Beleid rond pesten mee vormgeven samen met de school	133	63,03%
Sensibiliseren rond pesten	127	60,19%
Infoavond voor ouders rond pesten organiseren	104	49,29%
Geen rol	3	1,42%
Overige	3	1,42%

De respondenten kregen de mogelijkheid om nog andere antwoorden te noteren (via een open vraag). 3 respondenten gaven hierop antwoord.

Antwoord	Aantal
Samen met de school	1
Onafhankelijk van de school	1
School verplichten pestbeleid te handhaven	1

### 3.6 Wil je graag nog iets meegeven aan GO! ouders dat niet in deze bevraging aan bod kwam?

Via een open vraag konden de respondenten op het einde van de bevraging nog zaken aanbrengen die ze graag met GO! ouders wilden delen en die volgens hen niet in de bevraging aan bod kwamen. 39 respondenten gaven hierop antwoord. Hierbij een overzicht van de antwoordcategorieën die gegeven zijn, aangevuld met het aantal keer dat dit aangehaald werd.

Antwoord	Aantal
Een warm schoolklimaat maakt verschil	8
Er moet sterker worden opgetreden tegen kinderen die pesten	8
Nood aan leerkrachten professionaliseren	4
Hele jaar door inzetten op sensibilisering	4
Betere communicatie van de school over beleid en aanpak nodig	3
Meer aandacht voor preventie	2
Meer en beter toezicht op de speelplaats	2
Ook volwassenen pesten	2
Ouders moeten kunnen inzien dat hun kind pest	2
Initiatief moet van de school komen	1